

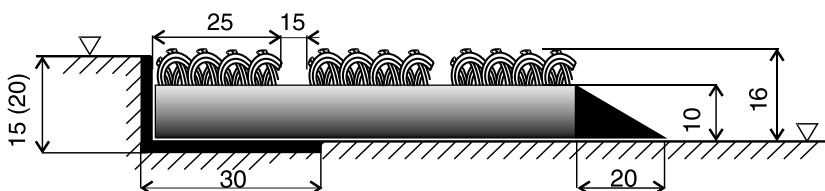
# Textilní rohože

Rohož je vyrobena ze 100% polypropylenu zataveného do PVC podkladu, který nepropouští prach ani vodu. Je vysoce odolná proti otěru a má velkou sací schopnost. Délka rohože by měla odpovídat vzdálenosti přibližně 4-6 kroků.



Text

## Provedení



## Barevné provedení

černá



šedá



hnědá



## Technické parametry

<b>Rozměry</b>	dle přání zákazníka (rozměr nad 2 m ve směru chůze je napojen lepením)
<b>Výška</b>	16 mm
<b>Materiál</b>	100 % polypropylen, podklad PVC
<b>Barva</b>	černobílý nebo hnědobílý melír, šedá
<b>Váha</b>	4 570 g/m <sup>2</sup>
<b>Použití</b>	všude kde je velký pohyb lidí – hotely, banky, nemocnice, školy, továrny atd.
<b>Uložení</b>	v úrovni podlahy do připraveného otvoru osazené Al rámem 15/30/2 mm nebo volně položená na zem s gumovou lištou širokou 2 cm
<b>Údržba</b>	Vyluxovat, dle potřeby vystříkat tlakovou vodou nebo vytepat.

# Rámy k rohožím

## Rámy pro zapuštění do podlahy

Provedení a rozměr: hliník - 10/30/2, 15/30/2, 20/30/3, 25/25/3, 30/30/3 mm  
 nerez ocel - 20/20/3,  mm

### Hliník



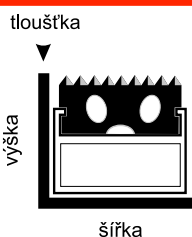
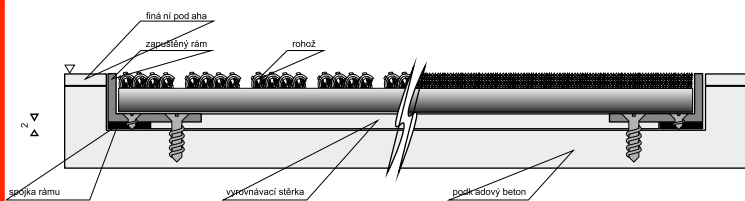
### Nerez



### Přehled zapuštěných ráků

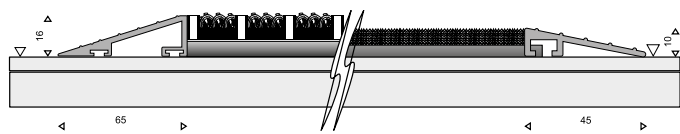
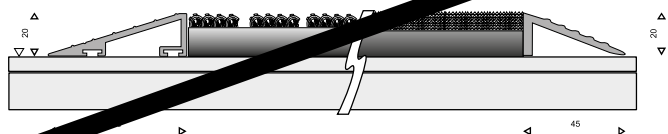


provedení - hliník

výška	šířka	tloušťka
30	30	3 mm
25	30	3 mm
20	30	3 mm
15	30	2 mm
10	30	2 mm



## Náběhové rámy

Provedení a rozměr: hliník - 45/10, 45/20, 65/16, 65/20 mm



## Náběh pro textilní rohože

